

PROGRAMA DE AGUA POTABLE, DRENAJE Y TRATAMIENTO (PROAGUA) 2020

CÉDULA DE TRASPASO

SEGUNDO MODIFICATORIO AL ANEXO DE EJECUCIÓN PROAGUA NÚM. I.-14-01/2020


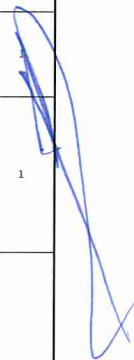
SEGUNDO MODIFICATORIO AL ANEXO TÉCNICO NUM. I.-APAUR-01/2020

ESTADO: JALISCO  
 DIRECCIÓN DE (ORGANISMO DE CUENCA O DIRECCIÓN LOCAL): LERMA SANTIAGO PACÍFICO

HOJA: 1 DE 3		
FECHA DE ELABORACIÓN:		
DÍA	MES	AÑO
21	8	2020

FS-PROAGUA-02

N°	Nombre del Organismo Operador	Componente / Sub Componente	Descripción de la Obra/Subacción	Instancia Ejecutora	Localización			Tipo de Movimiento				Inversión autorizada (pesos)					Reducción o Ampliación (pesos)					Inversión Modificada (pesos)					METAS SUBACCIÓN				
					Clave del INEGI (9 dígitos)	Municipio	Localidad	Alta	Baja	Modificada	Sin Cambio	Federal	Estatad	Municipio	Otro	Total	Federal	Estatad	Municipio	Otro	Total	Federal	Estatad	Municipio	Otro	Total	Unidad de Medida	Cantidad Programada Original	Cantidad Programada Modificada		
Componente de Agua Potable																															
		Nuevo																													
1	SAPASMA SAN MIGUEL EL ALTO	OBRA NUEVA	CONSTRUCCIÓN DE RED DE AGUA POTABLE EN LA ZONA CENTRO Y SECTORIZACIÓN, INCLUYE TOMAS DOMICILIARIAS EN LA ZONA CENTRO, SEGUNDA ETAPA DE CUATRO, EN LA CABECERA MUNICIPAL DE SAN MIGUEL EL ALTO	CEA JALISCO	140780001	SAN MIGUEL EL ALTO	SAN MIGUEL EL ALTO				X			3,715,539	4,541,214	0	0	8,256,753	-3,715,539	-4,541,214	0	0	-8,256,753	0	0	0	0	0	SISTEMA	1	
2	SIAPAS TALPA	OBRA NUEVA	CONSTRUCCIÓN DEL NUEVO SISTEMA DE LA RED DE AGUA POTABLE CON TUBERÍA 2, 2½, 3, 4, 6 Y 8 PULGADAS DE DIÁMETRO, INCLUYE 291 TOMAS DOMICILIARIAS, TERCERA DE TRES ETAPAS EN LA CABECERA MUNICIPAL DE TALPA DE ALLENDE, JALISCO.	CEA JALISCO	140840001	TALPA DE ALLENDE	TALPA DE ALLENDE				X			3,173,502	3,878,724	0	0	7,052,226	-4,335	-5,297	0	0	-9,632	3,169,167	3,873,427	0	0	7,042,594	SISTEMA	1	1
		Subtotal nuevo												6,889,041	8,419,938	0	0	15,308,979	-3,719,874	-4,546,511	0	0	-8,266,385	3,169,167	3,873,427	0	0	7,042,594			
		Mejorado																													
3	SIMAPAS JAMAY	OBRA MEJORADA	PERFORACIÓN DE POZO PROFUNDO EN LA CABECERA MUNICIPAL DE JAMAY, JALISCO.	CEA JALISCO	140470001	JAMAY	JAMAY				X			969,886	1,185,416	0	0	2,155,302	-6,258	-7,649	0	0	-13,907	963,628	1,177,767	0	0	2,141,395	SISTEMA	1	1
4	SIMAPAS JAMAY	OBRA MEJORADA	PERFORACIÓN DE POZO PROFUNDO EN LA LOCALIDAD DE SAN MIGUEL DE LA PAZ DE JAMAY, JALISCO.	CEA JALISCO	140470005	JAMAY	SAN MIGUEL DE LA PAZ				X			927,126	927,126	0	0	1,854,252	-2,324	-2,324	0	0	-4,648	924,802	924,802	0	0	1,849,604	SISTEMA	1	1
5	MUNICIPIO DE PIHUAMO	OBRA MEJORADA	SEGUNDA ETAPA DE SECTORIZACIÓN DE RED DE DISTRIBUCIÓN DE LA ZONA CENTRO DE LA CABECERA MUNICIPAL DE PIHUAMO, INCLUYE REUBICACIÓN DE LA LÍNEA DE CONDUCCIÓN DE LA FUENTE DE ABASTECIMIENTO LA CAMPANA Y CONSTRUCCIÓN DE DESARENADOR.	CEA JALISCO	140650001	PIHUAMO	PIHUAMO				X			3,319,766	4,057,517	0	0	7,377,303	-92,133	-112,608	0	0	-204,741	3,227,653	3,944,909	0	0	7,172,562	SISTEMA	1	1
6	SIAPAS TALPA	OBRA MEJORADA	PERFORACIÓN DE POZO PROFUNDO EN LA CABECERA MUNICIPAL DE TALPA DE ALLENDE, JALISCO.	CEA JALISCO	140840001	TALPA DE ALLENDE	TALPA DE ALLENDE				X			709,131	866,715	0	0	1,575,846	-709,131	-866,715	0	0	-1,575,846	0	0	0	0	0	SISTEMA	1	
		Subtotal mejorado												5,925,923	7,036,774	0	0	12,962,703	-809,846	-889,286	0	0	-1,799,142	5,116,083	6,047,478	0	0	11,163,561			
		Rehabilitado																													
		Subtotal rehabilitado												0	0	0	0	0	0	0	0	0	0	0	0	0	0	0			



**PROGRAMA DE AGUA POTABLE, DRENAJE Y TRATAMIENTO (PROAGUA) 2020  
CÉDULA DE TRASPASO  
SEGUNDO MODIFICATORIO AL ANEXO DE EJECUCIÓN PROAGUA NÚM. I.-14-01/2020  
SEGUNDO MODIFICATORIO AL ANEXO TÉCNICO NUM. I.-APAUR-01/2020**

ESTADO: JALISCO  
DIRECCIÓN DE (ORGANISMO DE CUENCA O DIRECCIÓN LOCAL): LERMA SANTIAGO PACÍFICO


HOJA: 3 DE 3		
FECHA DE ELABORACIÓN:		
DÍA	MES	AÑO
21	6	2020

FS-PROAGUA-02

N°	Nombre del Organismo Operador	Componente / Sub Componente	Descripción de la Obra/Subacción	Instancia Ejecutora	Localización			Tipo de Movimiento				Inversión autorizada (pesos)					Reducción o Ampliación (pesos)					Inversión Modificada (pesos)					METAS SUBACCIÓN																				
					Clave del INEGI (9 dígitos)	Municipio	Localidad	Alta	Baja	Modificada	Sin Cambio	Federal	Estatal	Municipio	Otro	Total	Federal	Estatal	Municipio	Otro	Total	Federal	Estatal	Municipio	Otro	Total	Unidad de Medida	Cantidad Programada Original	Cantidad Programada Modificada																		
		Rehabilitado																																													
		Subtotal rehabilitado											0	0	0	0	0																														
		Mejoramiento de eficiencia																																													
		Subtotal mejoramiento de eficiencia											0	0	0	0	0																														
<b>Total Componente de Alcantarillado</b>												<b>41,788,274</b>	<b>62,682,411</b>	<b>0</b>	<b>0</b>	<b>104,470,685</b>	<b>-643,701</b>	<b>-965,651</b>	<b>0</b>	<b>0</b>	<b>-1,609,252</b>	<b>41,144,573</b>	<b>61,716,860</b>	<b>0</b>	<b>0</b>	<b>102,861,433</b>																					
<b>Componente Saneamiento Básico</b>																																															
		Nuevo																																													
		Subtotal nuevo											0	0	0	0	0																														
<b>Total Componente de Saneamiento Básico</b>												<b>0</b>	<b>0</b>	<b>0</b>	<b>0</b>	<b>0</b>	<b>0</b>	<b>0</b>	<b>0</b>	<b>0</b>	<b>0</b>	<b>0</b>	<b>0</b>	<b>0</b>	<b>0</b>	<b>0</b>	<b>0</b>	<b>0</b>	<b>0</b>	<b>0</b>	<b>0</b>	<b>0</b>	<b>0</b>	<b>0</b>	<b>0</b>	<b>0</b>	<b>0</b>	<b>0</b>	<b>0</b>	<b>0</b>	<b>0</b>	<b>0</b>	<b>0</b>	<b>0</b>	<b>0</b>	<b>0</b>	<b>0</b>
<b>Total Acciones Apartado</b>												<b>55,103,244</b>	<b>78,853,123</b>	<b>0</b>	<b>0</b>	<b>133,956,367</b>	<b>-5,173,421</b>	<b>-6,501,358</b>	<b>0</b>	<b>0</b>	<b>-11,674,779</b>	<b>49,929,823</b>	<b>72,351,765</b>	<b>0</b>	<b>0</b>	<b>122,281,688</b>																					
<b>Supervisión Técnica</b>												<b>1,666,391</b>	<b>2,160,395</b>			<b>3,716,786</b>	<b>-102,356</b>	<b>69,637</b>	<b>0</b>	<b>0</b>	<b>-122,719</b>	<b>1,384,036</b>	<b>2,210,032</b>	<b>0</b>		<b>3,694,067</b>																					
<b>Trabajo Social / Contratoría Social</b>												<b>37,600</b>	<b>37,600</b>			<b>75,000</b>	<b>0</b>	<b>0</b>	<b>0</b>	<b>0</b>	<b>0</b>	<b>37,600</b>	<b>37,600</b>	<b>0</b>		<b>75,000</b>																					
<b>Total</b>												<b>56,707,135</b>	<b>81,041,018</b>	<b>0</b>	<b>0</b>	<b>137,748,163</b>	<b>-5,355,777</b>	<b>-6,441,721</b>	<b>0</b>	<b>0</b>	<b>-11,797,498</b>	<b>51,351,358</b>	<b>74,699,297</b>	<b>0</b>	<b>0</b>	<b>126,950,655</b>																					

Notas: Los valores de reducción de monto precederlos del signo (-)  
Este formato se debe presentar por apartado

Representante del Gobierno del Estado  
(Nombre, Cargo y Firma)  
  
  
 ING. CARLOS VICENTE AGUIRRE PACZKA  
 DIRECTOR GENERAL DE LA COMISIÓN ESTATAL DEL AGUA DE JALISCO

Director del Organismo de Cuenca o Dirección Local  
(Nombre, Cargo y Firma)  
  
  
 ING. OSCAR GUTIÉRREZ SANTANA  
 DIRECTOR GENERAL DEL ORGANISMO DE CUENCA LERMA SANTIAGO PACÍFICO

